

Паспорт Механического Противоугонного Устройства «FORTUS» 152051.

Марка а/м	Lada
Модель а/м	2170 Priora
Страна производства а/м	-
Год начала производства а/м	2007
Год окончания производства а/м	-
Тип кузова автомобиля а/м	-
Тип двигателя автомобиля а/м	-
Объем двигателя а/м	-
Тип КПП а/м	механика
Количество ступеней КПП а/м	5
Расположение передачи "R" для механических КПП (вперед, назад)	назад
Комментарий к модификации МПУ "Fortus" (Особенности КПП)	селектор с 2014 г.в.
Артикул МПУ "Fortus"	152051
Модель (номер) МПУ "Fortus"	2273
Паспорт МПУ "Fortus" (Инструкция по установке, комплектация)	-



Комплектация МПУ «FORTUS» 152051.




п/п	Артикул	Наименование	Кол-во
1	F-KO-L-2273	Замок МПУ	1
2	HO-2273	Хомут МПУ	1
3	KR-2273	Кронштейн МПУ	1
4	BSCVF-06008	Болт срывной острый М6х08	2
5	BSCNT-08015	Болт срывной М8х15	1
6	GS-08	Гайка срывная М8	1
7	SHV-08	Шайба Volvo ф8	2
8	SH-08-24	Шайба ф8 широкая	1
9	MA-30	Декоративная манжета	1



Снимите кожух рычага КПП

1



Снимите накладку консоли

2



Открутите саморезы крепления консоли

3




Открутите саморезы крепления консоли

4




Открутите саморезы крепления консоли

5



Снимите боковые накладки консоли с обеих сторон

6



Открутите саморезы крепления консоли с обеих сторон

7



Снимите накладку консоли

8



Открутите болты крепления консоли

9



Снимите накладку консоли

10



Открутите болты крепления консоли с обеих сторон

11



Открутите передние болты крепления сидений с обеих сторон

12



13



14



15




16



17




18



Разметьте и просверлите отверстие под корпус замка ф32 мм.

19



Проверьте работоспособность замка, сорвите крепеж, соберите консоль

20