


## Паспорт Механического Противоугонного Устройства «FORTUS» 152395.

Марка а/м	Ford	
Модель а/м	Focus 3	
Страна производства а/м	-	
Год начала производства а/м	2011	
Год окончания производства а/м	→	
Тип кузова автомобиля а/м	-	
Тип двигателя автомобиля а/м	-	
Объем двигателя а/м	-	
Тип КПП а/м	механика	
Количество ступеней КПП а/м	5	
Расположение передачи "R" для механических КПП (вперед, назад)	назад	
Комментарий к модификации МПУ "Fortus" (Особенности КПП)	-	
Артикул МПУ "Fortus"	152395	
Модель (номер) МПУ "Fortus"	2080	
Паспорт МПУ "Fortus" (Инструкция по установке, комплектация)	-	

### Комплектация МПУ «FORTUS» 152395.




п/п	Артикул	Наименование	Кол-во
1	F-KO-D-2080	Замок МПУ	1
2	HO-2080	Хомут МПУ	1
3	ZA-2080	Защита МПУ	1
4	KR-2080.1	Кронштейн МПУ	1
5	BS-C-V-F-06008	Болт внутренний срывной М6х08	2
6	BS-C-N-T-06075	Болт срывной М6х75	1
7	BS-C-N-T-06030	Болт срывной М6х30	1
8	BS-C-N-T-06025	Болт срывной М6х25	1
9	BS-C-N-T-06018	Болт срывной М6х18	1
10	SH-06	Шайба ф6	1
11	SHV-06	Шайба ф6 Volvo	3
12	KR-2080.2	Прокладка (20х10х2)	2
13	MA-30	Декоративная манжета	1




Снимите боковые накладки с обеих сторон

1

2




Снимите пистоны




Снимите накладку консоли

3

4



Снимите пистоны




Снимите накладку консоли


5

6






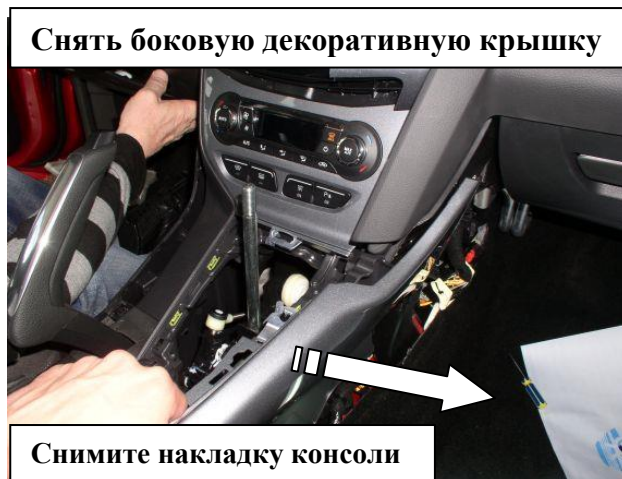
7




8




9



10



11




12





13



14



15



16



17



18





Открутите три болта крепления



Установите деталь (поз. 4)

19

20



Установите замок (поз. 1) закрепив болтами (поз. 7, 8, 9) с шайбами (поз. 11)



Открутите болт крепления селектора

21

22



Установите деталь (поз. 3) закрепив болтом (поз. 6) с шайбой (поз. 11)



Установите деталь (поз. 2) закрепив болтами (поз. 5) с прокладками (поз. 12)

23

24





25



26



27



28