


Паспорт Механического Противоугонного Устройства «FORTUS» 182174.

Марка а/м	Hundai	
Модель а/м	Creta	
Страна производства а/м	-	
Год начала производства а/м	2016	
Год окончания производства а/м	-	
Тип кузова автомобиля а/м	-	
Тип двигателя автомобиля а/м	-	
Объем двигателя а/м	-	
Тип КПП а/м	-	
Количество ступеней КПП а/м	-	
Расположение передачи "R" для механических КПП (вперед, назад)	-	
Комментарий к модификации МПУ "Fortus" (Особенности КПП)	-	
Артикул МПУ "Fortus"	182174	
Модель (номер) МПУ "Fortus"	2366	
Паспорт МПУ "Fortus" (Инструкция по установке, комплектация)	-	

Комплектация МПУ «FORTUS»182174.



п/п	Артикул	Наименование	Кол-во
1	2366-00-01-00	Замок	1
2	2366-00-02-00	Прихват	1
3	2366-00-03-00	Кронштейн	1
4	МА-30	Защита декоративная фортус	1
5	ИТ40.025-01	Винт срывной М6	2
6	ИТ40.043-70	Винт срывной М8х70	3
7	ИТ.Д40.037	Шайба защитная 8	3




1



2




3



4



5



6



7



8




9




10



11




12



Установите кронштейн (поз. 3) закрепив винтом (поз. 6) с шайбой (поз. 7)

13



Закрепите кронштейн (поз. 3) винтом (поз. 5)

14



Установите прихват (поз. 2) закрепив винтом (поз. 5)

15



Установите шаблон SCH7 на корпус замка

16



Разметьте и просверлите отверстие под корпус замка ф 32 мм

17



Проверьте работоспособность замка, сорвите крепеж, соберите консоль

18