


Паспорт Механического Противоугонного Устройства «FORTUS» 152205.

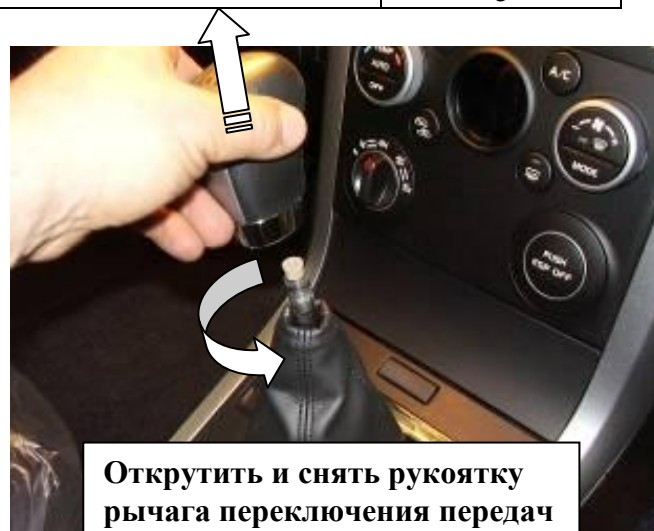
Марка а/м	Suzuki	
Модель а/м	Grand Vitara	
Страна производства а/м	-	
Год начала производства а/м	2009	
Год окончания производства а/м	→	
Тип кузова автомобиля а/м	-	
Тип двигателя автомобиля а/м	-	
Объем двигателя а/м	-	
Тип КПП а/м	механика	
Количество ступеней КПП а/м	5	
Расположение передачи "R" для механических КПП (вперед, назад)	назад	
Комментарий к модификации МПУ "Fortus" (Особенности КПП)	В	
Артикул МПУ "Fortus"	152205	
Модель (номер) МПУ "Fortus"	1285	
Паспорт МПУ "Fortus" (Инструкция по установке, комплектация)	-	

Комплектация МПУ «FORTUS» 152205.



п/п	Артикул	Наименование	Кол-во
1	F-KO-D-1285/B	Замок МПУ	1
2	KR-1285/B.4	Кронштейн МПУ №1	1
3	KR-1285/B.5	Кронштейн МПУ №2	1
4	KR-1285/B.1	Кронштейн МПУ №3	1
5	HO-1285/B.1	Кронштейн МПУ №4	1
6	HO-1285/B.2	Кронштейн МПУ №5	1
7	KR-1285/B.2	Кронштейн МПУ №6	1
8	MA-30	Декоративная манжета	1
9	BS-C-N-T-08030	Болт срывной М8х30	5
10	BS-C-N-T-08020	Болт срывной М8х20	1
11	BS-C-N-T-06010	Болт срывной М6х10	1

12	SHV-08	Шайба ф8 Volvo	4
13	BS-C-N-T-06015	Болт срывной М6х15	3



1

2



3

4



5



6



7



8



9




10




11

12



13

14



15

16




17



Закрутить болт

18



Прорезать отверстие в верхнем кожухе

19



Установить хомут №1 на рычаг переключения передач, установить верхний кожух на место

20

Разметить, используя разметочный шаблон, отверстие в консоли под корпус замка



21

Открутить 3 штатных болта, снять фиксирующее кольцо нижнего кожуха, установить хомут №2 на рычаг переключения передач, прорезать отверстие в нижнем кожухе



22

Установить нижний кожух на место



23



24



25



26



27

28