

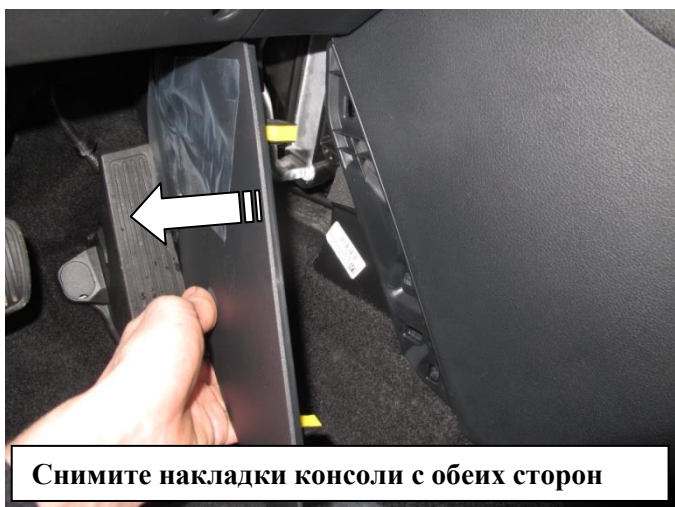
Паспорт Механического Противоугонного Устройства «FORTUS» 182144.

Марка а/м	Kia	
Модель а/м	Sportage	
Страна производства а/м	-	
Год начала производства а/м	2016	
Год окончания производства а/м	-	
Тип кузова автомобиля а/м	-	
Тип двигателя автомобиля а/м	-	
Объем двигателя а/м	-	
Тип КПП а/м	типтроник	
Количество ступеней КПП а/м	-	
Расположение передачи "R" для механических КПП (вперед, назад)	-	
Комментарий к модификации МПУ "Fortus" (Особенности КПП)	-	
Артикул МПУ "Fortus"	182144	
Модель (номер) МПУ "Fortus"	2354	
Паспорт МПУ "Fortus" (Инструкция по установке, комплектация)	-	

Комплектация МПУ «FORTUS» 182144.




п/п	Артикул	Наименование	Кол-во
1	2354-00-01-00	Замок (L=140)	1
2	2354-00-02-00	Прихват	1
3	2354-00-03-00	Кронштейн	1
4	ИТ40.015-03	Проставка	1
5	МА-30	Защита декоративная фортус	1
6	ИТ40.025-01	Винт срывной М6	2
7	ИТ40.043-40	Винт срывной М8х40	2
8	ИТ40.043-75	Винт срывной М8х75	1
9	ИТ_Д40.037	Шайба защитная 8	3




Снимите накладку консоли с обеих сторон

1



Открутите по одному винту крепления консоли с обеих сторон

2



Снимите кожух рычага КПП

3



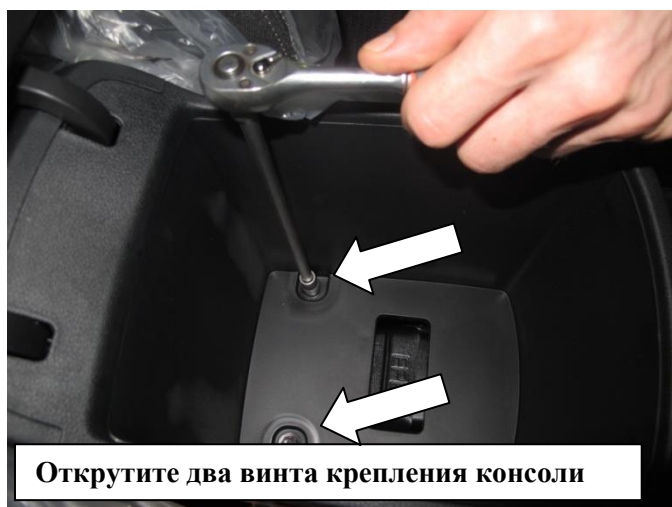
Снимите накладку консоли

4



Открутите два винта крепления консоли

5



Открутите два винта крепления консоли

6



7



8



9



10



11



12



13




14



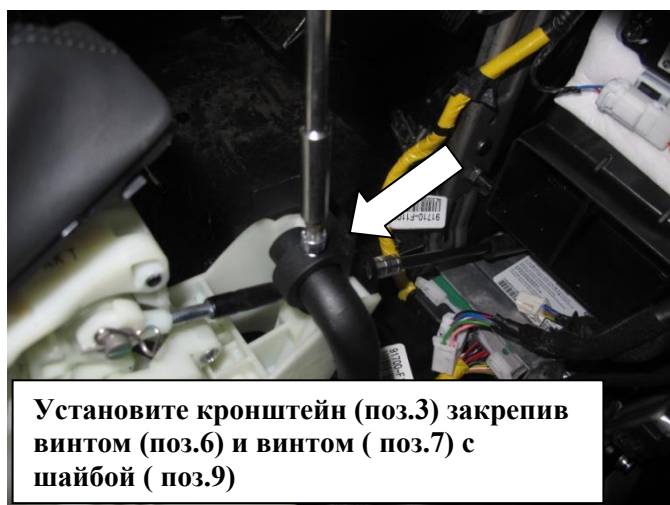
15



16



17



18



Установите шаблон SCH7 на корпус замка

19



Разметьте и просверлите отверстие под корпус замка ф32 мм

20



Проверьте работоспособность замка, сорвите крепеж, соберите консоль

21