



Паспорт Механического Противоугонного Устройства «FORTUS» 152054.

Марка а/м	Infiniti	
Модель а/м	QX50	
Страна производства а/м	-	
Год начала производства а/м	2013	
Год окончания производства а/м	-	
Тип кузова автомобиля а/м	-	
Тип двигателя автомобиля а/м	-	
Объем двигателя а/м	-	
Тип КПП а/м	типтроник	
Количество ступеней КПП а/м	-	
Расположение передачи "R" для механических КПП (вперед, назад)	-	
Комментарий к модификации МПУ "Fortus" (Особенности КПП)	-	
Артикул МПУ "Fortus"	152054	
Модель (номер) МПУ "Fortus"	1268	
Паспорт МПУ "Fortus" (Инструкция по установке, комплектация)	-	

Комплектация МПУ «FORTUS» 152054.



п/п	Артикул	Наименование	Кол-во
1	F-KO-L-1268	Замок МПУ	1
2	KR-1268-1	Кронштейн МПУ №1	1
3	KR-1268-2	Кронштейн МПУ №2	1
4	KR-1268-3	Кронштейн МПУ №3	1
5	KR-1268-4	Кронштейн МПУ №4	1
6	MA-30	Декоративная манжета	1
7	BS-G-N-T-06040	Болт срывной М6х40	2
8	BS-G-N-T-06020	Болт срывной М6х20	6
9	SH-06	Шайба ф6	2



1



2




3




4



5




6





13



14



15




16




17



18



19



20



21



22




23



24




25



Установить крышку селектора на место, установить замок, закрутить 2 болта

26




Открутить 2 самореза, снять держатель консоли

27



28




29




30

Установить защиту тяги на тягу под днищем



31

Установить защиту тяги на тягу под днищем



32



Установить консоль на место

33