

Tribest®

ЭЛЕКТРИЧЕСКИЙ ЧАЙНИК

Модель: GKD-450

Инструкция по эксплуатации



ПРОЧИТЕ ИНСТРУКЦИЮ ПЕРЕД ИСПОЛЬЗОВАНИЕМ

Важные инструкции по безопасности

1. Внимательно прочтите все инструкции перед использованием.
2. Чтобы избежать травм, поражения электрическим током: не помещайте чайник в воду или другие жидкости.
3. Если во время работы устройства рядом находятся дети, требуется строгий надзор взрослых.
4. Во избежание повреждения аппарата или снятия с гарантии подключайте чайник к сети с соответствующим напряжением. Несоблюдение этого требования может привести к повреждению устройства и аннулированию гарантии.
5. Всегда вытаскивайте вилку из розетки, если устройство не используется, а также перед мытьем чайника.
6. Регулярно проверяйте кабель и электрическую вилку на предмет возможных повреждений. Не используйте прибор с поврежденным шнуром или вилкой. Не включайте аппарат, если корпус неисправен, чайник упал или был поврежден каким-либо образом. Обратитесь в авторизованный сервисный центр для диагностики или ремонта аппарата.
7. Использование деталей, не рекомендуемых производителем, может привести к травмам пользователя или повреждению устройства.
8. Не используйте аппарат вне помещения.
9. Следите за тем, чтобы шнур не свисал с края кухонного стола.

Предостережения

- Во избежание получения травм, поражения электрическим током или возгорания не разбирайте и не модифицируйте корпус с мотором. Для ремонта обратитесь в авторизованный сервисный центр.
- Не подсоединяйте и не отсоединяйте шнур питания, если электрическая вилка или шнур повреждены. Обратитесь к квалифицированному электрику для ремонта во избежание поражения электрическим током или возгорания.
- Не помещайте посторонние предметы в чайник.
- Если во время эксплуатации устройства рядом находятся дети, требуется строгий надзор взрослых; неправильное обращение или падение чайника может привести к получению травмы или повреждению аппарата.
- Когда чайник включен и нагревается, не помещайте пальцы или другие посторонние предметы внутрь. Несоблюдение мер предосторожности может привести к травме.
- Во избежание поражения электрическим током никогда не вставляйте мокрую вилку в розетку, не держите вилку мокрыми руками.
- Правильно подключайте шнур питания к сети во избежание поражения электрическим током или возгорания.

- Для включения в сеть используйте только подходящее напряжение во избежание поражения электрическим током или возгорания. При использовании напряжения, которое отличается от необходимого, используйте трансформатор.
- Не сгибайте и не скручивайте шнур питания. Не дергайте и не помещайте шнур питания вблизи горячих поверхностей. Не ставьте тяжелые предметы на шнур и не допускайте его сдавливания. Повреждение шнура может привести к поражению электрическим током или возгоранию.
- Устанавливайте чайник только на ровную, устойчивую поверхность.
- Во избежание поражения электрическим током, возгорания или травмы не перемещайте чайник в процессе работы.
- Неправильная работа аппарата и эксплуатация не по назначению может привести к получению травм.
- Аппарат следует использовать исключительно по назначению. Изготовитель не несет ответственности за возможные повреждения в результате неправильного использования.
- Во избежание поражения электрическим током не погружайте аппарат в воду или другие жидкости. Если аппарат или электрическая вилка случайно намочили, немедленно отключите прибор от сети и обратитесь к электрику для проверки, перед тем, как использовать аппарат снова.
- Не прикасайтесь к прибору мокрыми руками, не ставьте на влажный пол или, когда сам корпус мокрый.
- Не допускайте, чтобы кабель свисал с острых краев стола и следите за тем, чтобы кабель не находился рядом с горячими поверхностями и открытым огнем. Извлекая вилку из розетки, не тяните за шнур; беритесь только за вилку.
- Убедитесь, что на кабеле или шнуре-удлинителе нет повреждений.
- Если вы используете шнур-удлинитель, он должен соответствовать потребляемой мощности прибора; в противном случае может произойти перегрев удлинителя или электрической вилки.
- Поставьте аппарат на твердую, ровную, жаропрочную поверхность вдали от открытого огня (например, газовой плиты) и в недоступном для детей месте.
- Беспроводной чайник должен использоваться только с поставляемой в комплекте с ним подставкой.
- Пока прибор подключен к сетевой розетке, небольшое количество тока продолжает поступать, даже если аппарат не используется.
- Никогда не используйте шнур питания для переноски прибора.
- Если чайник переполнен, кипящая вода может выплеснуться наружу.
- Необходимо следить, чтобы дети не играли с прибором.

Специальная информация по технике безопасности

- Используйте подставку только для чайника. Не используйте подставку для других целей.
- Не переполняйте чайник. Заливайте воду, не превышая отметку MAX. Если чайник переполнен, кипящая вода может выплеснуться наружу.
- Чайник предназначен только для нагрева воды и не должен использоваться для других жидкостей.

Внимание: Осторожно, ожоги! Во время использования чайник становится очень горячим, поэтому держите его только за ручку.

Предупреждение: Из чайника выходит пар. Не снимайте крышку, пока вода кипит.

Дождитесь, пока чайник остынет. Используйте в недоступном для детей месте.

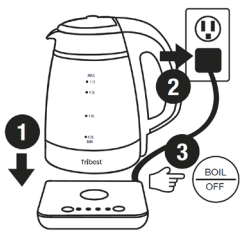



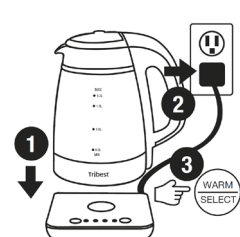
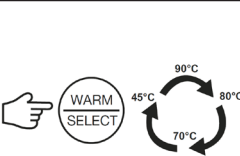
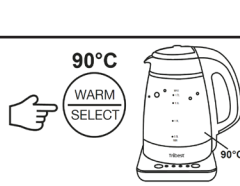
1. Ручка
2. Шкала уровня воды
3. Кнопка «Кипячение/Выкл.» (“Boil/OFF”)
4. Индикаторы

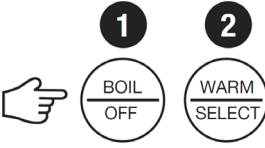
5. Кнопка «Подогрев/выбор» (“Warm/Select”)
6. Стекланный корпус
7. Фильтр
8. Носик
9. Кнопка для открытия крышки

- 90°C – для кофе
- 80°C – для черного чая
- 70°C – для зеленого чая
- 45°C – сыродеческий режим

Способ использования

Функция № 1	Последовательность установки	Работа
Режим кипячения		<p>Поставьте чайник на подставку и вставьте вилку в розетку. Это переведет чайник в режим «ожидания». Нажмите на кнопку «BOIL/OFF». Подставка завибрирует и чайник начнет нагреваться.</p>
		<p>После того, как вода достигнет точки кипения, чайник выключится, завибрирует 3 раза и переключится в режим «ожидания».</p>

Функция № 2	Последовательность установки	Работа
Режим поддержания температуры		<p>Поставьте чайник на подставку и вставьте вилку в розетку. Это переведет чайник в режим «ожидания». Нажмите на кнопку «WARM/SELECT» и чайник будет поддерживать температуру. Температура по умолчанию составляет 90° С и сохраняется в течение 6 часов.</p>
		<p>Повторным нажатием на кнопку «WARM/SELECT» можно устанавливать желаемую температуру: 90° С - 80° С - 70° С - 45° С. Не забывайте, что время поддержания подогрева составляет не более 6 часов, и его нельзя изменить.</p>
		<p>После включения данного режима чайник будет поддерживать выбранную вами температуру в диапазоне заданного значения, периодически включая и выключая нагрев.</p>
	Автоматическое отключение	<p>Когда время поддержания подогрева достигнет 6 часов, чайник отключится.</p>

Режим кипячения и поддержания температуры		<p>Для того чтобы поддерживать температурный режим закипевшей воды, сначала включите функцию кипячения. После того, как вода вскипит, нажмите на кнопку «WARM/SELECT», чтобы установить температуру, которую вы хотите поддерживать.</p>
	См. функцию № 2	<p>Для настройки подогрева смотрите функцию № 2 «режим поддержания температуры».</p>

Примечание: В режиме «поддержание температуры» вода не вскипает. Чайник просто поддерживает температуру воды, которую вы установили.

Если вы хотите, чтобы вода не кипела или хотите резко прервать кипячение, снимите чайник с подставки.

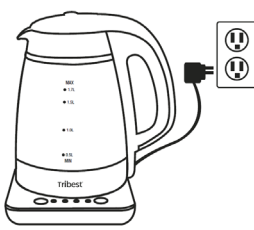

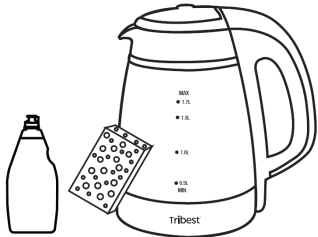

Примечание: Чайник оснащен предохранительным устройством, которое автоматически отключает нагревательный элемент, если прибор случайно включится, если емкость пустая или если вода выкипит. В данном случае дайте прибору полностью остыть перед тем, как повторно наполнить его водой.

Технические характеристики

Наименование товара	Чайник бытовой электрический торговой марки “Tribest”
Изготовитель	“Tribest Corporation”, США
Филиал изготовителя	“Jinan Agri-Star Import and Export Co., LTD” Место нахождения: КИТАЙ, No. 14647 Jingshi Road, Jinan
Модель	GKD-450
Габариты устройства	170 мм x 230 мм x 280 мм
Напряжение / частота	220-240 В, 50 Гц
Мощность	2200 Вт
Вес аппарата	1,45 кг
Вес с упаковкой	2,50 кг
Страна производства	Китай
Гарантийный срок	1 год

Техническое обслуживание и уход

При чистке соблюдайте меры предосторожности, указанные на странице 2.

<p>- Всегда вынимайте вилку из розетки перед очисткой основания. Дайте чайнику полностью остыть.</p>	 An illustration of a Tribest electric kettle with its power cord plugged into a standard two-prong wall outlet. The kettle has a handle on the right and a lid on top. The base has the Tribest logo and some technical specifications.
<p>- Дождитесь, пока чайник высохнет перед повторным подключением к сети.</p>	 An illustration of a Tribest electric kettle with a cloth being used to dry the base. The kettle is shown from a side angle, and the cloth is draped over the bottom part of the body.
<p>- Регулярно удаляйте накипь. Используйте моющее средство, которое можно приобрести в специализированных магазинах и следуйте приведенным инструкциям.</p>	 An illustration of a Tribest electric kettle with a cleaning tablet and a bottle of cleaner. The kettle is shown from a side angle, and the cleaning tablet is placed on the base. A small bottle of cleaner is next to it.
<p>- Для хранения уберите шнур в отсек, который располагается в нижней части основания.</p>	 An illustration of the power cord stored in a compartment on the base of the kettle. The cord is coiled and fits into a circular opening in the base.

Условия гарантии

Гарантия сроком 1 (один) год с даты покупки предоставляется владельцу электрического чайника Tribest GKD-450. Гарантийный срок с даты покупки не распространяется на естественный износ любых деталей. Если во время использования чайника в нормальных условиях были обнаружены дефекты, фирма, согласно фактической дате получения письменного уведомления о дефектах в течение гарантийного периода, несет ответственность за замену или ремонт устройства.

Данная гарантия не распространяется на повреждения в результате:

1. Неправильного использования устройства, несоблюдения инструкций по эксплуатации.
2. Использования принадлежностей, не поставляемых производителем или уполномоченным изготовителем.
3. Ремонта или технического обслуживания в неуполномоченной компанией Tribest ремонтной организации.
4. Повреждений, которые не были вызваны производителем, в том числе повреждений при транспортировке.
5. Несчастного случая, злоупотребления, порчи, неправильного обращения с устройством, в том числе попадания любых жидкостей в корпус двигателя (непосредственно на двигатель и электронные компоненты).
6. Внесения несогласованных с производителем изменений в конструкцию.
7. Использования устройства в коммерческих целях.

Приобретайте официально поставляемую продукцию Tribest - то есть ту, которая была предназначена фирмой Tribest для реализации на территории Российской Федерации и официально ввезена в Россию уполномоченным импортером. Официально поставляемая продукция комплектуется руководством по эксплуатации на русском языке, маркируется уникальным серийным номером с кодом импортера, а также поддерживается электронной гарантией изготовителя по серийному номеру. При нелегальном ввозе продукции на территорию Российской Федерации нарушаются нормы таможенного законодательства и законодательства о защите прав интеллектуальной собственности. Авторизованные сервисные центры Tribest не осуществляют бесплатную гарантийную поддержку продукции Tribest, нелегально ввезенной в Россию. Вы имеете право на гарантийное обслуживание только в тех авторизованных сервис-центрах Tribest, контактная информация которых указана в данном гарантийном талоне на стр 10.

Чтобы удостовериться, что изделие Tribest предназначено для продажи на российском рынке и поддерживается гарантией Tribest в указанных в данном гарантийном талоне сервисных центрах, Вы можете проверить его серийный номер и получить соответствующее подтверждение от сервис-центра.

Гарантийный талон

Контактная информация авторизованного сервис-центра:

Группа компаний “Все Соки”
199178, Санкт-Петербург, Малый пр. В.О, д.3
Телефон: 8 (800) 3333-627 (пн-пт 10:00 - 18:00)

Для ускорения гарантийного обслуживания направьте заявку с подробным описанием дефекта устройства, приложенными фото или видео, отражающими суть проблемы.

Модель: Tribest GKD-450

Серийный номер (Serial no): _____

Фирма-продавец: _____

Дата продажи: _____ (печать или штамп продавца)

Гарантийный талон будет являться недействительным в случае неполного или неверного заполнения, а также отсутствия печати продавца и подписи покупателя!

С условиями гарантии ознакомлен и согласен _____
(подпись покупателя)



Товар сертифицирован. Установленный производителем в соответствии с п. 2 ст. 5 Закона РФ «О защите прав потребителей» срок службы данного изделия равен 3 годам с даты продажи при условии, что изделие используется согласно правилам и рекомендациям, изложенным в настоящем руководстве по эксплуатации, и применяемым техническим стандартам.

Tribest®

Соковыжималка
Tribest Solostar 4



Блендер Tribest
Dynablend DB-950



Соковыжималка
Tribest Slowstar SW-2000



Мини блендер
Tribest PB-250

Соковыжималка
Tribest Green Star Elite



Соковыжималка
ручная Tribest Z-Star
Z-710



Дегидратор Tribest
Sedona Express
SD-6780



Дегидратор Tribest
Sedona SD-P9150

Пророщиватель
Tribest FL-3000



Соковыжималка
Tribest Solostar 3



Tribest®

Tribest Corporation
1143 N. Patt St., Anaheim, CA 92801
toll free: 888-254-7336 | tel: 714-879-7150

Представительство в России
Компания “Все Соки”

©2018 Tribest Corporation