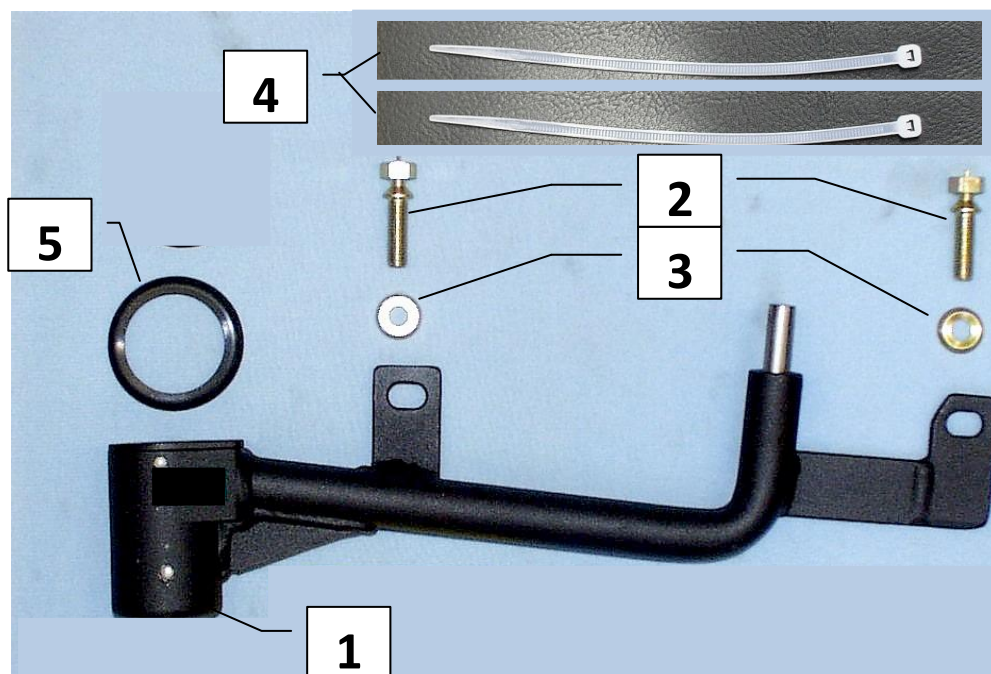



Паспорт Механического Противоугонного Устройства «FORTUS» 152064/01.

Марка а/м	Renault	
Модель а/м	Megane	
Страна производства а/м	Франция	
Год начала производства а/м	2003	
Год окончания производства а/м	2009	
Тип кузова автомобиля а/м	седан, универсал, хэтчбек	
Тип двигателя автомобиля а/м	бензин, дизель	
Объем двигателя а/м	-	
Тип КПП а/м	механика	
Количество ступеней КПП а/м	6	
Расположение передачи "R" для механических КПП (вперед, назад)	-	
Комментарий к модификации МПУ "Fortus" (Особенности КПП)	-	
Артикул МПУ "Fortus"	152064/01	
Модель (номер) МПУ "Fortus"	689	
Паспорт МПУ "Fortus" (Инструкция по установке, комплектация)	-	

Комплектация МПУ «FORTUS» 152064/01.




п/п	Артикул	Наименование	Кол-во
1	F-KO-L-682	Замок МПУ	1
2	BS-G-N-T-08025	Болт срывной М8х25	2
3	SH-08	Шайба ф6	2
4		Хомут пластиковый	1
5	MA-30	Декоративная манжета	1



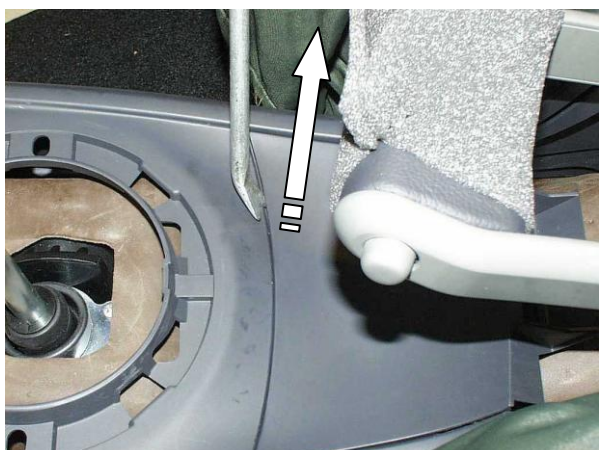
Открутить саморезы с обеих сторон

1



Снять декоративный чехол

2



Снять крышку

3




Снять крышку

4



Снять крышку

5



Открутить 2 самореза

6



Снять консоль

7



Разрезать ковролин

8




Отвернуть ковролин, снять звукоизолирующий чехол

9



Просверлить отверстие в селекторе под трубу замка

10



Открутить 2 болта

11



Установить замок, закрутить 2 болта

12

Вернуть звукоизолирующий чехол на место, прорезав в нём отверстие под корпус замка, разметить, используя разметочный шаблон, отверстие в ковровине под корпус замка



13




Просверлить отверстие в ковровине

14



Соединить края ковровина пластиковыми стяжками

15



16

Установить консоль на место



17