



Паспорт Механического Противоугонного Устройства «FORTUS» 182065.

Марка а/м	Renault	
Модель а/м	Logan	
Страна производства а/м	-	
Год начала производства а/м	2014	
Год окончания производства а/м	-	
Тип кузова автомобиля а/м	-	
Тип двигателя автомобиля а/м	-	
Объем двигателя а/м	-	
Тип КПП а/м	Робот	
Количество ступеней КПП а/м	-	
Расположение передачи "R" для механических КПП (вперед, назад)	-	
Комментарий к модификации МПУ "Fortus" (Особенности КПП)	-	
Артикул МПУ "Fortus"	182065	
Модель (номер) МПУ "Fortus"	2322	
Паспорт МПУ "Fortus" (Инструкция по установке, комплектация)	-	

Комплектация МПУ «FORTUS» 182065.



п/п	Артикул	Наименование	Кол-во
1	F-KO-L-2322	Замок МПУ	1
2	BSCNT-08020	Болт срывной М8х20	2
3	SHV-08	Шайба ф8 Volvo	2
4	SH-08	Шайба ф8	1
5	MA-30	Декоративная манжета	1



1



2



3



4



5



6



Приложите замок по посадочным местам и
разметьте место сверления селектора

7



Просверлите отверстие в стенке селектора
ф22 мм

8



Установите замок (поз. 1) закрепив болтами
(поз. 2) с шайбами (поз. 3)

9




Установите шаблон SCH7 на корпус замка

10



Разметьте и просверлите отверстие под
корпус замка ф32 мм

11



Проверьте работоспособность замка,
сорвите крепеж, соберите консоль

12