

## Паспорт Механического Противоугонного Устройства «FORTUS» 152700/01.

Марка а/м	Subaru	
Модель а/м	Forester	
Страна производства а/м	-	
Год начала производства а/м	2013	
Год окончания производства а/м	-	
Тип кузова автомобиля а/м	внедорожник	
Тип двигателя автомобиля а/м	бензин	
Объем двигателя а/м	-	
Тип КПП а/м	типтроник	
Количество ступеней КПП а/м	-	
Расположение передачи "R" для механических КПП (вперед, назад)	-	
Комментарий к модификации МПУ "Fortus" (Особенности КПП)	-	
Артикул МПУ "Fortus"	152700/01	
Модель (номер) МПУ "Fortus"	2197	
Паспорт МПУ "Fortus" (Инструкция по установке, комплектация)	-	

### Комплектация МПУ «FORTUS» 152700/01.



п/п	Артикул	Наименование	Кол-во
1	F-KO-L-2197	Замок МПУ	1
2	KR-2197	Кронштейн МПУ	1
3	BS-G-N-T-08040	Болт срывной М8х40	1
4	BS-G-N-T-08035	Болт срывной М8х35	2
5	SHV-08	Шайба Volvo ф8	2
6	SH-08	Шайба ф8	1
7	MA-30	Декоративная манжета	1



1

Снять декоративный чехол  
рычага стояночного тормоза

2



Снять декоративную планку




Снять декоративную планку

3

4



Снять верхнюю крышку



Открутить 2 самореза

5

6




Вынуть заглушку

7



Вынуть заглушку

8




Открутить саморез

9




Открутить саморез

10



Открутить саморез

11



Открутить саморез


12





Снять заднюю консоль

13



Открутить 2 самореза

14



Вынуть клипсу

15



Вынуть клипсу

16



Снять переднюю консоль

17



Открутить штатный болт селектора

18



Открутить штатный болт селектора



Закрутить срывной болт



Перевести рычаг переключения передач в положение «Р», произвести и проверить блокировку, сорвать болты

152700/01



Установить пластину-переходник

19

20



Установить замок на пластину-переходник, закрутить 2 срывных болта

21

22



Разметить, используя разметочный шаблон, просверлить и расширить отверстие в консоли под корпус замка, установить консоль на место

23

24