


Паспорт Механического Противоугонного Устройства «FORTUS» 152083/01.


Марка а/м	SsangYong	
Модель а/м	Rexton II	
Страна производства а/м	Корея	
Год начала производства а/м	2006	
Год окончания производства а/м	→	
Тип кузова автомобиля а/м	внедорожник	
Тип двигателя автомобиля а/м	бензин	
Объем двигателя а/м	-	
Тип КПП а/м	типтроник	
Количество ступеней КПП а/м	-	
Расположение передачи "R" для механических КПП (вперед, назад)	-	
Комментарий к модификации МПУ "Fortus" (Особенности КПП)	A	
Артикул МПУ "Fortus"	152083/01	
Модель (номер) МПУ "Fortus"	1133	
Паспорт МПУ "Fortus" (Инструкция по установке, комплектация)	-	

Комплектация МПУ «FORTUS» 152083/01.



п/п	Артикул	Наименование	Кол-во
1	F-KO-L-1133	Замок МПУ	1
2	MA-30	Декоративная манжета	1
3	BS-G-N-T-06040	Болт срывной М6х40	1
4	BS-G-N-T-06030	Болт срывной М6х30	2
5	BS-G-N-T-06025	Болт срывной М6х25	2
6	SH-06	Шайба ф6	5

Снять боковые крышки с обеих сторон



Снять декоративные кольца

1

2

Открутить 2 самореза



Снять верхнюю крышку

3

4

Снять декоративный короб




Открутить 4 самореза



5

6



7



8



9



10



11



12



13




14




15



16



17



18



19



20

Установить воздуховоды на место. Разметить, используя разметочный шаблон, отверстие в консоли под корпус замка.



21

Удалить мешающие рёбра жёсткости консоли



22



23



24