


Паспорт Механического Противоугонного Устройства «FORTUS» 182052.

Марка а/м	Kia	
Модель а/м	Sorento Prime	
Страна производства а/м	-	
Год начала производства а/м	2015	
Год окончания производства а/м	-	
Тип кузова автомобиля а/м	-	
Тип двигателя автомобиля а/м	-	
Объем двигателя а/м	-	
Тип КПП а/м	типтроник	
Количество ступеней КПП а/м	-	
Расположение передачи "R" для механических КПП (вперед, назад)	-	
Комментарий к модификации МПУ "Fortus" (Особенности КПП)	-	
Артикул МПУ "Fortus"	182052	
Модель (номер) МПУ "Fortus"	2314	
Паспорт МПУ "Fortus" (Инструкция по установке, комплектация)	-	

Комплектация МПУ «FORTUS» 182052.



п/п	Артикул	Наименование	Кол-во
1	F-KO-L-2314	Замок МПУ	1
2	HO-2314	Хомут МПУ	1
3	ИТ40.015-16	Проставка	1
4	BSCVF-06008	Болт срывной острый М6х08	2
5	BSCNT-08020	Болт срывной М8х20	1
6	BSCNT-08110	Болт срывной М8х110	1
7	GS-08	Гайка срывная М8	1
8	SHV-08	Шайба ф8 Volvo	3
9	MA-30	Декоративная манжета	1




1



2



3



4




5



6



7



8




9



10



11



12



Подогните металлический кронштейн на 90 градусов

13




Установите разъем на металлический кронштейн

14



Установите замок (поз. 1), закрепив переднюю точку крепления болтом (поз. 5) и гайкой (поз. 7) с шайбами (поз. 8), а заднюю точку крепления замка болтом (поз. 6) с шайбой (поз. 8)

15



Установите хомут (поз. 2) закрепив болтами (поз. 4)

16



Проверьте работоспособность замка

17



Установите шаблон SCH7 на корпус замка.

18



19



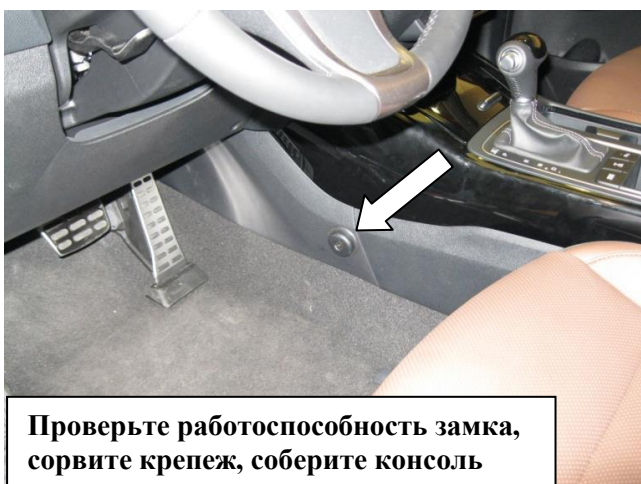
20



21



22



23