


Паспорт Механического Противоугонного Устройства «FORTUS» 152400.

Марка а/м	Kia	
Модель а/м	Rio	
Страна производства а/м	-	
Год начала производства а/м	2011	
Год окончания производства а/м	2014	
Тип кузова автомобиля а/м	-	
Тип двигателя автомобиля а/м	-	
Объем двигателя а/м	-	
Тип КПП а/м	механика	
Количество ступеней КПП а/м	5	
Расположение передачи "R" для механических КПП (вперед, назад)	вперёд	
Комментарий к модификации МПУ "Fortus" (Особенности КПП)	-	
Артикул МПУ "Fortus"	152400	
Модель (номер) МПУ "Fortus"	2086	
Паспорт МПУ "Fortus" (Инструкция по установке, комплектация)	-	

Комплектация МПУ «FORTUS» 152400.




п/п	Артикул	Наименование	Кол-во
1	F-KO-L-2086	Замок МПУ	1
2	HO-2036	Хомут МПУ	1
3	ZA-2086	Защита МПУ	1
4	ST-C-2086-25	Столбик цилиндрический 25 мм.	1
5	ST-C-5-U	Столбик цилиндрический универсальный	1
6	BS-C-N-T-08060	Болт срывной М8х60	1
7	BS-C-N-T-08040	Болт срывной М8х40	1
8	SH-08	Шайба ф8	2
9	BS-C-V-F-06008	Болт внутренний срывной М6х008	2
10	BS-C-V-T-06010	Болт внутренний срывной М6х10	1
11	MA-30	Декоративная манжета	1



1

2





3

4



5

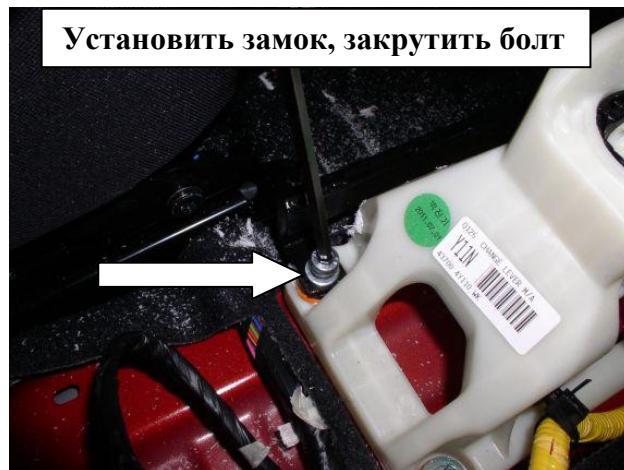
6





Удалить мешающий пластик селектора

13



Установить замок, закрутить болт

14



Закрутить болт


15



Блокировка

16

Установить защиту ригеля на трубу замка



17

Разметить, используя разметочный шаблон, и просверлить отверстие в консоли под корпус замка, установить консоль на место



18