



Паспорт Механического Противоугонного Устройства «FORTUS» 182138.

Марка а/м	Kia	
Модель а/м	Optima	
Страна производства а/м	-	
Год начала производства а/м	2016	
Год окончания производства а/м	-	
Тип кузова автомобиля а/м	-	
Тип двигателя автомобиля а/м	-	
Объем двигателя а/м	-	
Тип КПП а/м	типтроник	
Количество ступеней КПП а/м	-	
Расположение передачи "R" для механических КПП (вперед, назад)	-	
Комментарий к модификации МПУ "Fortus" (Особенности КПП)	-	
Артикул МПУ "Fortus"	182138	
Модель (номер) МПУ "Fortus"	2353	
Паспорт МПУ "Fortus" (Инструкция по установке, комплектация)	-	

Комплектация МПУ «FORTUS» 182138.



п/п	Артикул	Наименование	Кол-во
1	2353-00-01-00	Замок	1
2	2353-00-02-00	Прихват	1
3	2353-00-03-00	Кронштейн	1
4	ИТ40.015-03	Проставка	1
5	МА-30	Защита декоративная фортус	1
6	ИТ40.025-01	Винт срывной М6	2
7	ИТ40.042-15	Винт срывной М6х15	1
8	ИТ40.043-35	Винт срывной М8х35	1
9	ИТ40.043-75	Винт срывной М8х75	2
10	ИТ_Д40.036	Шайба защитная 6	1
11	ИТ_Д40.037	Шайба защитная 8	3




1




2



3



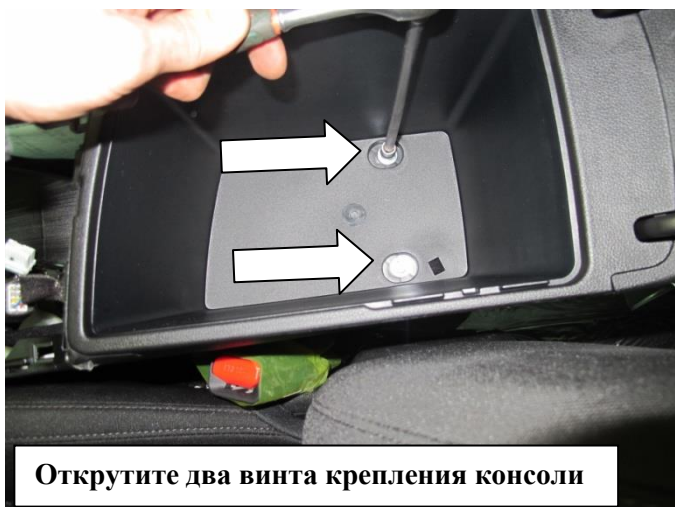
4




5



6



7



8



9



10



11



12



13




14




15




16



17




18



Открутите два винта крепления боковой консоли, после установки шаблона и разметки, закрутите обратно

19



Установите шаблон SCH7 на корпус замка

20



Разметьте и просверлите отверстие под корпус замка ф32 мм

21



Проверьте работоспособность замка, сорвите крепеж, соберите консоль

22