

Паспорт Механического Противоугонного Устройства «FORTUS» 152550/01.

| | | |
|--|----------------|--|
| Марка а/м | Kia |  |
| Модель а/м | Seed | |
| Страна производства а/м | Корея | |
| Год начала производства а/м | 2012 | |
| Год окончания производства а/м | → | |
| Тип кузова автомобиля а/м | хэтчбек | |
| Тип двигателя автомобиля а/м | бензин, дизель | |
| Объем двигателя а/м | - | |
| Тип КПП а/м | типтроник | |
| Количество ступеней КПП а/м | - | |
| Расположение передачи "R" для механических КПП (вперед, назад) | - | |
| Комментарий к модификации МПУ "Fortus" (Особенности КПП) | - | |
| Артикул МПУ "Fortus" | 152550/01 | |
| Модель (номер) МПУ "Fortus" | 2139 | |
| Паспорт МПУ "Fortus" (Инструкция по установке, комплектация) | - | |

Комплектация МПУ «FORTUS» 152550/01.



| п/п | Артикул | Наименование | Кол-во |
|-----|----------------|--------------------------------------|--------|
| 1 | F-KO-L-2139 | Замок МПУ | 1 |
| 2 | НО-2139 | Хомут МПУ | 1 |
| 3 | BS-C-N-T-08030 | Болт срывной М8х30 | 1 |
| 4 | BS-C-N-T-08075 | Болт срывной М8х75 | 1 |
| 5 | BS-C-V-F-06008 | Болт внутренний срывной острый М6х08 | 1 |
| 6 | SH-08 | Шайба ф8 | 2 |
| 7 | MA-30 | Декоративная манжета | 1 |



1



Снять декоративный кожух
рычага переключения передач

2



Открутить саморез

3



Открутить саморез

4



Снять боковую крышку

5




Снять боковую крышку

6



Снять декоративную прокладку

7



Открутить 2 самореза

8




Снять верхнюю крышку

9




Открутить саморез

10



Открутить саморез

11



Открутить саморез

12



Снять декоративную планку

13



Открутить саморез

14




Открутить саморез

15




Снять консоль

16




Открутить болт

17




Открутить болт


18



Установить хомут на тягу, зафиксировать 19



Установить замок, закрутить 2 болта 20



Блокировка

21



Защита тяги

22



Разметить,
используя
разметочный
шаблон,
просверлить
и расширить
отверстие в
консоли под
корпус замка,
установить
консоль на
место

23