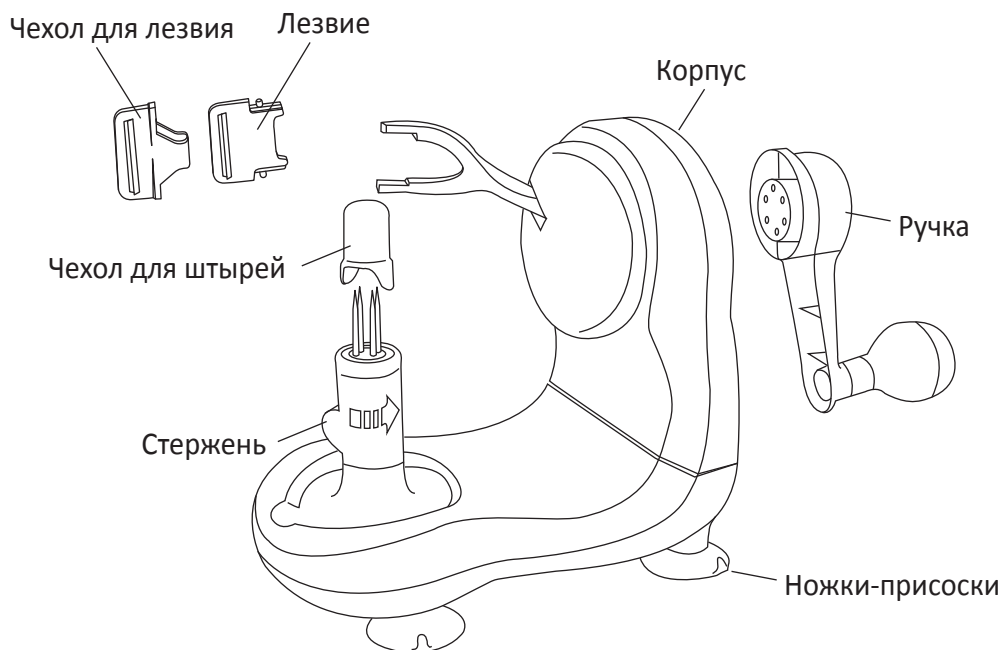



Супер-яблокоочистка

KONSTAR®


Модель №: KS-171



1. Надавите на основание, чтобы ножки-присоски зафиксировались на ровной поверхности.



2. Установите ручку. Нажмите, чтобы зафиксировать.



3. Насадите яблоко по центру на штыри.




4. Поворачивайте ручку по часовой стрелке, чтобы очистить кожуру.



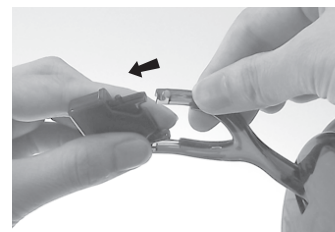
5. Продолжайте поворачивать ручку, пока лезвие не отодвинется в сторону от яблока.



6. Поверните стержень по направлению стрелки, чтобы снять яблоко.



7. Закройте лезвия и штыри чехлом для безопасного хранения.



8. Отсоедините лезвие, если требуется замена.

Использование и уход:

- Острые лезвия! Храните вдали от детей!
- Используйте, мойте и храните в соответствии с инструкцией.
- Подходит для яблок и груш круглой формы, размером не более 80 мм.
- Помойте и высушите яблокоочистку сразу после использования, чтобы избежать окрашивания (дренажные отверстия расположены снизу).
- Не используйте агрессивные чистящие средства и не злоупотребляйте моющим средством.
- Подходит для мытья в посудомоечной машине и стерилизаторе для посуды. Температура не должна превышать 65 °С.
- Держите изделие вдали от источников тепла.

Яблокоочистка торговой марки "Konstar", модель KS-171,
каталожный № KS0171A-GOZ-VST-00
Изготовитель: KONSTAR INDUSTRIES LIMITED
Адрес: Гонконг, Unit 403-404, 4/F., Po Lung Centre, 11 Wang Chiu Road, Kowloon Bay
Сделано в Китае.

Разработано и спроектировано
в Гонконге Йорком Вонгом

ВсеСоки
www.vsesoki.ru
Адаптировано для России компанией
«Все Соки» и лично Чиливиным Виктором