

Паспорт Механического Противоугонного Устройства «FORTUS» 152568/01.

Марка а/м	Jeep	
Модель а/м	Compass	
Страна производства а/м	США	
Год начала производства а/м	2012	
Год окончания производства а/м	→	
Тип кузова автомобиля а/м	внедорожник	
Тип двигателя автомобиля а/м	бензин, дизель	
Объем двигателя а/м	-	
Тип КПП а/м	типтроник	
Количество ступеней КПП а/м	-	
Расположение передачи "R" для механических КПП (вперед, назад)	-	
Комментарий к модификации МПУ "Fortus" (Особенности КПП)	-	
Артикул МПУ "Fortus"	152568/01	
Модель (номер) МПУ "Fortus"	2143	
Паспорт МПУ "Fortus" (Инструкция по установке, комплектация)	-	

Комплектация МПУ «FORTUS» 152568/01.



п/п	Артикул	Наименование	Кол-во
1	F-KO-L-2143	Замок МПУ	1
2	ZA-2143	Защита МПУ	1
3	HO-2143	Хомут МПУ	1
4	BS-G-N-T-08030	Болт срывной М8х30	1
5	BS-G-N-T-06035	Болт срывной М6х35	2
6	BS-C-V-T-06010	Болт внутренний срывной тупой М6х10	1
7	BS-C-V-F-06010	Болт внутренний срывной острый М6х10	2
8	SH-06	Шайба ф6	2
9	SH-08	Шайба ф8	1
10	MA-30	Декоративная манжета	1



1




2

Снять рукоятку рычага переключения передач



3

Поднять подлокотник, снять декоративную прокладку



4

Открутить 2 самореза



5

Снять декоративную планку




6

Открутить саморез




Открутить саморез

7



Открутить 2 самореза

8




Снять заднюю консоль

9




Снять переднюю консоль

10




Открутить болт

11



Открутить болт

12




Открутить болт

13




Установить замок, закрутить 3 болта

14



Установить хомут на тягу, зафиксировать 2 винтами

15



Установить защиту ригеля на трубу замка, зафиксировать винтом

16



Разметить, используя разметочный шаблон, просверлить и расширить отверстие в консоли под корпус замка, установить консоль на место

17