



Паспорт Механического Противоугонного Устройства «FORTUS» 152328.

Марка а/м	Infiniti	
Модель а/м	QX70	
Страна производства а/м	-	
Год начала производства а/м	2013	
Год окончания производства а/м	-	
Тип кузова автомобиля а/м	-	
Тип двигателя автомобиля а/м	-	
Объем двигателя а/м	-	
Тип КПП а/м	типтроник	
Количество ступеней КПП а/м	-	
Расположение передачи "R" для механических КПП (вперед, назад)	-	
Комментарий к модификации МПУ "Fortus" (Особенности КПП)	A	
Артикул МПУ "Fortus"	152328	
Модель (номер) МПУ "Fortus"	1280	
Паспорт МПУ "Fortus" (Инструкция по установке, комплектация)	-	

Комплектация МПУ «FORTUS» 152328.



п/п	Артикул	Наименование	Кол-во
1	F-KO-L-1280/A	Замок МПУ	1
2	KR-1280/A-1	Кронштейн МПУ №1	1
3	KR-1280/A-2	Кронштейн МПУ №2	1
4	KR-1280/A-3	Кронштейн МПУ №3	1
5	KR-1280/A-4	Кронштейн МПУ №4	1
6	MA-30	Декоративная манжета	1
7	BS-G-N-T-06040	Болт срывной М6х40	2
8	BS-G-N-T-06020	Болт срывной М6х20	4
9	BS-G-N-T-06015	Болт срывной М6х15 только наружный шестигранник	2
10	SH-06	Шайба ф6	2



Снять
декоративный
колпак и
стопорную
скобу

1

2



Снять
рукоятку
рычага
переключения
передат




Снять крышку

3

4



Снять верхнюю декоративную панель



Открутить 4 самореза


5

6



Снять крышку

7



Снять заднюю крышку

8



Открутить 2 самореза

9



Снять переднюю крышку

10



Открутить 2 самореза

11



Снять консоль

12

Открутить 2 самореза



13

Снять воздуховод



14

Снять кабель




15

Открутить 2 самореза




16

Снять деталь селектора



17


Удалить мешающий пластик селектора




18



19



20



21



22



23



24



25




26



27



28



29



30



31