



Паспорт Механического Противоугонного Устройства «FORTUS»182177.

Марка а/м	Renault	
Модель а/м	Captur	
Страна производства а/м	-	
Год начала производства а/м	2016	
Год окончания производства а/м	-	
Тип кузова автомобиля а/м	-	
Тип двигателя автомобиля а/м	-	
Объем двигателя а/м	-	
Тип КПП а/м	механика	
Количество ступеней КПП а/м	5	
Расположение передачи "R" для механических КПП (вперед, назад)	-	
Комментарий к модификации МПУ "Fortus" (Особенности КПП)	-	
Артикул МПУ "Fortus"	182177	
Модель (номер) МПУ "Fortus"	2372	
Паспорт МПУ "Fortus" (Инструкция по установке, комплектация)	-	

Комплектация МПУ «FORTUS» 182177.




п/п	Артикул	Наименование	Кол-во
1	2372-00-01-00	Замок	1
2	МА-30	Защита декоративная фортус	1
3	ИТ40.043-30	Винт срывной М8х30	1
4	ИТ40.043-50	Винт срывной М8х50	1
5	ИТ.Д40.037	Шайба защитная 8	2




1




2



3



4



5



6



Открутите два винта крепления блока консоли

7



Открутите два винта крепления консоли

8




Снимите блок консоли

9




Снимите боковые накладки консоли с обеих сторон

10



Снимите накладку консоли

11



Открутите винт крепления консоли

12



Снимите консоль

13



Приложите замок по посадочным местам, разметьте и просверлите отверстие ф22 мм в стенке селектора

14



Открутите болты крепления селектора

15




Установите замок (поз. 1) закрепив винтами (поз. 3, 4) с шайбами (поз. 5)

16



Установите шаблон SCH7 на корпус замка

17



Разметьте и просверлите отверстие под корпус замка ф 32мм

18

