


## Паспорт Механического Противоугонного Устройства «FORTUS» 152485/01.

Марка а/м	Audi	
Модель а/м	Q3	
Страна производства а/м	Германия	
Год начала производства а/м	2011	
Год окончания производства а/м	→	
Тип кузова автомобиля а/м	внедорожник	
Тип двигателя автомобиля а/м	бензин, дизель	
Объем двигателя а/м	-	
Тип КПП а/м	типтроник	
Количество ступеней КПП а/м	-	
Расположение передачи "R" для механических КПП (вперед, назад)	-	
Комментарий к модификации МПУ "Fortus" (Особенности КПП)	-	
Артикул МПУ "Fortus"	152485/01	
Модель (номер) МПУ "Fortus"	2109	
Паспорт МПУ "Fortus" (Инструкция по установке, комплектация)	-	

### Комплектация МПУ «FORTUS» 152485/01.



п/п	Артикул	Наименование	Кол-во
1	F-KO-L-2109	Замок МПУ	1
2	GS-06	Гайка срывающая М6	4
3	SH-06	Шайба ф6	4
4	MA-30	Декоративная манжета	1



1




2



3



4



5



6



Снять боковые крышки с обеих сторон

7



Снять переднюю панель

8



Снять крышку

9



Открутить 2 самореза

10




Открутить саморез

11



Открутить саморез

12



13



14



15




16



17



18



Снять держатель консоли и воздуховод

19



Прорезать отверстие в звукоизоляции под корпус замка

20



Просверлить отверстие в селекторе под трубу замка

21



Установить замок

22



Установить держатель консоли на замок, закрутить 4 гайки

23



Установить воздуховод на место

Разметить, используя разметочный шаблон, и просверлить отверстие в консоли под корпус замка, установить консоль на место

24