


Паспорт Механического Противоугонного Устройства «FORTUS» 182040.

Марка а/м	Daewoo	
Модель а/м	Gentra	
Страна производства а/м	-	
Год начала производства а/м	2013	
Год окончания производства а/м	-	
Тип кузова автомобиля а/м	-	
Тип двигателя автомобиля а/м	-	
Объем двигателя а/м	-	
Тип КПП а/м	типтроник	
Количество ступеней КПП а/м	-	
Расположение передачи "R" для механических КПП (вперед, назад)	-	
Комментарий к модификации МПУ "Fortus" (Особенности КПП)	-	
Артикул МПУ "Fortus"	182040	
Модель (номер) МПУ "Fortus"	2307	
Паспорт МПУ "Fortus" (Инструкция по установке, комплектация)	-	

Комплектация МПУ «FORTUS» 182040.




п/п	Артикул	Наименование	Кол-во
1	F-KO-L-2307	Замок МПУ	1
2	HO-2307	Хомут МПУ	1
3	KR-2307	Проставка ф16х2, L=18	1
4	DIN 6334	Гайка удлинённая М6	1
5	BSCVF-06008	Болт срывной острый М6х08	2
6	BSCNT-06015	Болт срывной М6х15	1
7	BSCNT-06035	Болт срывной М6х35	1
8	SHV-06	Шайба ф6 Volvo	2
9	SH-06	Шайба ф6	1
10	MA-30	Декоративная манжета	1



1



2



3




4



5




6




Установите деталь (поз. 4) на заднюю точку крепления селектора

7



Установите деталь (поз. 3) поверх детали (поз. 4)

8



Установите замок (поз. 1) закрепив болтами (поз. 6, 7) с шайбами (поз. 8)

9



Установите хомут (поз. 2) закрепив болтами (поз. 5)

10



Установите шаблон SCH7 на корпус замка.

11



Разметьте и просверлите отверстие под корпус замка ф32 мм.

12



13