




## Паспорт Механического Противоугонного Устройства «FORTUS» 182145.

Марка а/м	Hundai	
Модель а/м	Tucson	
Страна производства а/м	-	
Год начала производства а/м	2015	
Год окончания производства а/м	-	
Тип кузова автомобиля а/м	-	
Тип двигателя автомобиля а/м	-	
Объем двигателя а/м	-	
Тип КПП а/м	механика	
Количество ступеней КПП а/м	-	
Расположение передачи "R" для механических КПП (вперед, назад)	-	
Комментарий к модификации МПУ "Fortus" (Особенности КПП)	-	
Артикул МПУ "Fortus"	182145	
Модель (номер) МПУ "Fortus"	2355	
Паспорт МПУ "Fortus" (Инструкция по установке, комплектация)	-	


### Комплектация МПУ «FORTUS» 182145




п/п	Артикул	Наименование	Кол-во
1	2355-00-01-00	Замок	1
2	2355-00-02-00	Прихват	1
3	2355-00-03-00	Кронштейн	1
4	МА-30	Защита декоративная фортус	1
5	ИТ40.025-01	Винт срывной М6	3
6	ИТ40.043-50	Винт срывной М8х50	1
7	ИТ40.043-80	Винт срывной М8х80	1
8	ИТ40.043-110	Винт срывной М8х110	1
9	ИТ_Д40.037	Шайба защитная 8	3
10	ГОСТ 6958	Шайба 8	3




1




2



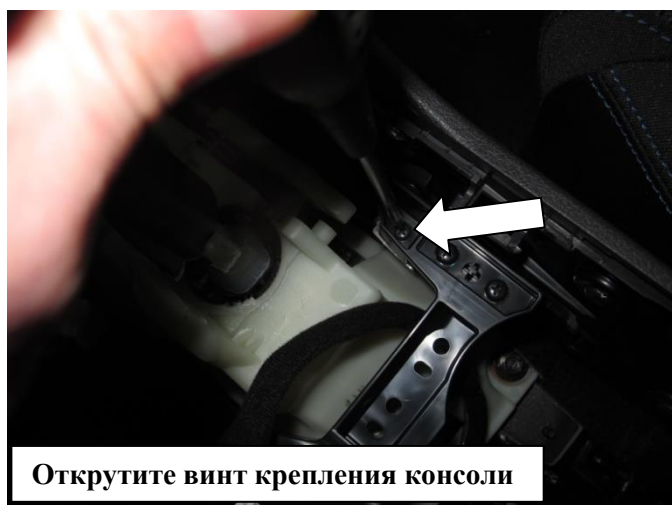
3



4



5



6




7



8



9




10



11



12



Установите кронштейн (поз. 3) прикрутите винтом (поз. 6) с шайбой (поз. 9)

13



Прикрепите кронштейн (поз. 3) винтом (поз. 5)

14



Установите шаблон SCH7 на корпус замка

15



Разметьте и просверлите отверстие под корпус замка  $\varnothing 32$  мм

16



Проверьте работоспособность замка, сорвите крепеж, соберите консоль

17