



Паспорт Механического Противоугонного Устройства «FORTUS» 102692/01.

Марка а/м	Volkswagen	
Модель а/м	Transporter T5	
Страна производства а/м	Германия	
Год начала производства а/м	2005	
Год окончания производства а/м	-	
Тип кузова автомобиля а/м	фургон	
Тип двигателя автомобиля а/м	бензин, дизель	
Объем двигателя а/м	-	
Тип КПП а/м	типтроник	
Количество ступеней КПП а/м	-	
Расположение передачи "R" для механических КПП (вперед, назад)	-	
Комментарий к модификации МПУ "Fortus" (Особенности КПП)	A/ селектор 2005-2009	
Артикул МПУ "Fortus"	102692/01	
Модель (номер) МПУ "Fortus"	814	
Паспорт МПУ "Fortus" (Инструкция по установке, комплектация)	-	

Комплектация МПУ «FORTUS» 102692/01.




п/п	Артикул	Наименование	Кол-во
1	F-KO-L-814/A	Замок МПУ	1
2	HO-814/A	Хомут МПУ	1
3	BS-G-N-T-08040	Болт срывной М8х40	1
4	BS-G-N-T-06025	Болт срывной М6х25	1
5	BS-C-V-F-06008	Болт внутренний срывной острый М6х8	1
6	G-06	Гайка несрывная М6	1
7	SH-06	Шайба ф6	2
8	SH-08	Шайба ф8	1
9	MA-30	Декоративная манжета	1



Снять крышку

1



Открутить саморез

2




Открутить саморез

3



Открутить саморез

4



Снять крышку

5




Открутить саморез

6



Снять консоль

7




Открутить штатный болт селектора

8




Установить замок, закрутить срывной болт, просверлить крепёжное отверстие 7 мм. в селекторе сквозь отверстие в лапке замка




Установить хомут на тягу, зафиксировать винтом

11



Зафиксировать лапку замка на селекторе через крепёжное отверстие с помощью срывного болта и несрывной гайки с обратной стороны, подложив шайбу под болт

10



Перевести рычаг переключения передач в положение «Р», произвести блокировку, отрегулировать положение хомута на тяге, сорвать винт

12



Разметить, используя разметочный шаблон,
отверстие в консоли под корпус замка

13



Просверлить отверстие

14



Расширить отверстие

15



Установить консоль на место

16