

Паспорт Механического Противоугонного Устройства «FORTUS» 152217/02.


Марка а/м	Volkswagen	
Модель а/м	Polo	
Страна производства а/м	Германия	
Год начала производства а/м	2009	
Год окончания производства а/м	→	
Тип кузова автомобиля а/м	седан, хэтчбек	
Тип двигателя автомобиля а/м	бензин, дизель	
Объем двигателя а/м	-	
Тип КПП а/м	механика	
Количество ступеней КПП а/м	5	
Расположение передачи "R" для механических КПП (вперед, назад)	вперёд	
Комментарий к модификации МПУ "Fortus" (Особенности КПП)	В	
Артикул МПУ "Fortus"	152217/02	
Модель (номер) МПУ "Fortus"	016	
Паспорт МПУ "Fortus" (Инструкция по установке, комплектация)	-	

Комплектация МПУ «FORTUS» 152217/02.



п/п	Артикул	Наименование	Кол-во
1	F-KD-016/B	Замок МПУ	1
2	KR-016/B.1	Кронштейн МПУ №1	1
3	HO-016/B	Хомут МПУ	1
4	KR-016/B.2	Кронштейн МПУ №2	1
5	ST-C-05-U	Столбик цилиндрический универсальный 5 мм.	2
6	BS-C-V-T-06010	Болт внутренний срывной М6х10	1
7	BS-G-N-T-06020	Болт срывной М6х20	2
8	GS-08	Гайка срывная М8	3
9	SH-08	Шайба ф8	7
10	Винт М3х6 DIN914	Винт	2
11	MA-30	Декоративная манжета	1

Снять декоративный кожух




1

Открутить саморез



2

Снять рукоятку
рычага
переключения
передат и кожух



3

Снять декоративную крышку



4

Снять декоративную крышку



5

Открутить 2 самореза



6



7



8



9




10




12



13



14



15



16



17



18



19



20



21




22



23



24



Зафиксировать хомут на рычаге шпилькой

25



Разметить в консоли отверстие под корпус замка с помощью разметочного шаблона, просверлить отверстие, установить консоль на место

26