


Паспорт Механического Противоугонного Устройства «FORTUS» 182106.

Марка а/м	Lexus	
Модель а/м	RX	
Страна производства а/м	-	
Год начала производства а/м	2015	
Год окончания производства а/м	-	
Тип кузова автомобиля а/м	-	
Тип двигателя автомобиля а/м	-	
Объем двигателя а/м	-	
Тип КПП а/м	типтроник	
Количество ступеней КПП а/м	-	
Расположение передачи "R" для механических КПП (вперед, назад)	-	
Комментарий к модификации МПУ "Fortus" (Особенности КПП)	-	
Артикул МПУ "Fortus"	182106	
Модель (номер) МПУ "Fortus"	2348	
Паспорт МПУ "Fortus" (Инструкция по установке, комплектация)	-	

Комплектация МПУ «FORTUS» 182106.



п/п	Артикул	Наименование	Кол-во
1	2348-00-01-00	Замок	1
2	2348-00-02-00	Прихват	1
3	2348-00-03-00	Кронштейн	1
4	МА-30	Защита декоративная	1
5	ИТ40.025-01	Винт срывной М6	2
6	ИТ40.043-70	Винт срывной М8х70	3
7	ИТ_Д40.037	Шайба защитная 8	3



Снимите кожу рычага открутите рукоятку КПП

1



Снимите боковые накладки консоли с обеих сторон

2



Снимите накладку консоли

3



Снять накладку консоли

4



Открутите винт крепления консоли

5



Открутить винт крепления консоли

6




7



8




9




10



11




12



Установить прихват (поз. 7) закрепив винтом (поз. 2)

13



Установить кронштейн (поз. 3) закрепив винтом (поз. 2)

14



Установите шаблон SCH7 на корпус замка

15



Удалите часть ребра консоли

16



Разметьте и просверлите отверстие под корпус замка Ø32 мм

17



Проверьте работоспособность замка, сорвите крепеж, соберите консоль

18