


## Паспорт Механического Противоугонного Устройства «FORTUS» 152383.

Марка а/м	Kia	
Модель а/м	Picanto	
Страна производства а/м	-	
Год начала производства а/м	2011	
Год окончания производства а/м	→	
Тип кузова автомобиля а/м	-	
Тип двигателя автомобиля а/м	-	
Объем двигателя а/м	-	
Тип КПП а/м	автомат	
Количество ступеней КПП а/м	-	
Расположение передачи "R" для механических КПП (вперед, назад)	-	
Комментарий к модификации МПУ "Fortus" (Особенности КПП)	-	
Артикул МПУ "Fortus"	152383	
Модель (номер) МПУ "Fortus"	2084	
Паспорт МПУ "Fortus" (Инструкция по установке, комплектация)	-	

### Комплектация МПУ «FORTUS» 152383.



п/п	Артикул	Наименование	Кол-во
1	F-KO-L-2084	Замок МПУ	1
2	HO-2084	Хомут МПУ	1
3	KR-2084	Кронштейн МПУ	1
4	BS-C-V-F-0608	Болт внутренний срывной М6х08	2
5	SHV-08	Шайба ф8 защитная	3
6	BS-G-N-T-08065	Болт срывной М8х65	2
7	BS-G-N-T-08090	Болт срывной М8х90	1
8	MA-30	Декоративная манжета	1

Открутить саморезы с обеих сторон



Снять крышку, открутить саморез



1

2



Снять крышку



Снять рукоятку рычага переключения передач

3

4



Снять верхнюю крышку


Открутить 2 самореза




5

6









Установить защиту ригеля, закрутить болт

13



Удалить мешающую звукоизоляцию

14



Разметить, используя разметочный шаблон, отверстие в консоли под корпус замка

15



Просверлить отверстие

16



Расширить отверстие

17



Установить консоль на место

18