


## Паспорт Механического Противоугонного Устройства «FORTUS» 182077.

Марка а/м	Lada	
Модель а/м	Vesta	
Страна производства а/м	-	
Год начала производства а/м	2015	
Год окончания производства а/м	-	
Тип кузова автомобиля а/м	-	
Тип двигателя автомобиля а/м	-	
Объем двигателя а/м	-	
Тип КПП а/м	робот	
Количество ступеней КПП а/м	-	
Расположение передачи "R" для механических КПП (вперед, назад)	-	
Комментарий к модификации МПУ "Fortus" (Особенности КПП)	-	
Артикул МПУ "Fortus"	182077	
Модель (номер) МПУ "Fortus"	2329	
Паспорт МПУ "Fortus" (Инструкция по установке, комплектация)	-	

### Комплектация МПУ «FORTUS» 182077.




п/п	Артикул	Наименование	Кол-во
1	F-KO-L-2329	Замок МПУ	1
2	DIN 6334	Гайка М8	2
3	ИТ40.023-02	Проставка	2
4	BSCNT-08015	Болт срывной М8х15	2
5	SHV-08	Шайба ф8 Volvo	2
6	SH-08-24	Шайба ф8 широкая	2
7	МА-30	Декоративная манжета	1




Снимите накладку рычага переключения передач КПП

1



Открутите по два винта крепления консоли с обеих сторон

2




Открутите три винта крепления кожуха рычага стояночного тормоза

3



Снимите кожух рычага стояночного тормоза

4



Открутите винт крепления консоли

5



Снимите консоль

6






7



8



9



10



11



12



13



14



15



16