

## Паспорт Механического Противоугонного Устройства «FORTUS» 152824.


Марка а/м	Peugeot
Модель а/м	2008
Страна производства а/м	-
Год начала производства а/м	2014
Год окончания производства а/м	-
Тип кузова автомобиля а/м	-
Тип двигателя автомобиля а/м	-
Объем двигателя а/м	-
Тип КПП а/м	типтроник
Количество ступеней КПП а/м	-
Расположение передачи "R" для механических КПП (вперед, назад)	-
Комментарий к модификации МПУ "Fortus" (Особенности КПП)	-
Артикул МПУ "Fortus"	152824
Модель (номер) МПУ "Fortus"	2287
Паспорт МПУ "Fortus" (Инструкция по установке, комплектация)	-



### Комплектация МПУ «FORTUS» 152824.



п/п	Артикул	Наименование	Кол-во
1	F-KO-L-2287	Замок МПУ	1
2	HO-2287	Хомут МПУ	1
3	ИТ 40.045-01	Проставка М6	2
4	KR-2287	Кронштейн МПУ	1
5	ИТ 40.046	Втулка защитная	3
6	BSCVF-06008	Болт срывной острый М6х08	2
7	BSCNT-06015	Болт срывной М6х15	3
8	SHV-06	Шайба Volvo ф6	3
9	MA-30	Декоративная манжета	1




1



2




3



4



5




6





7



8



9



10



11




12



Установите деталь (поз. 3) на левые точки крепления селектора, а деталь (поз. 4) на правую

13



Установите деталь (поз. 5) поверх детали (поз. 3, 4)

14




Установите хомут (поз. 2), закрепив болтами (поз. 6)

15



Подрежьте пластик селектора

16



Установите замок (поз. 1), закрепив левые точки крепления болтами (поз. 7) с шайбами (поз. 8)

17



Закрепите правую точку крепления болтом (поз. 7) с шайбой (поз. 8)

18





19



20



21