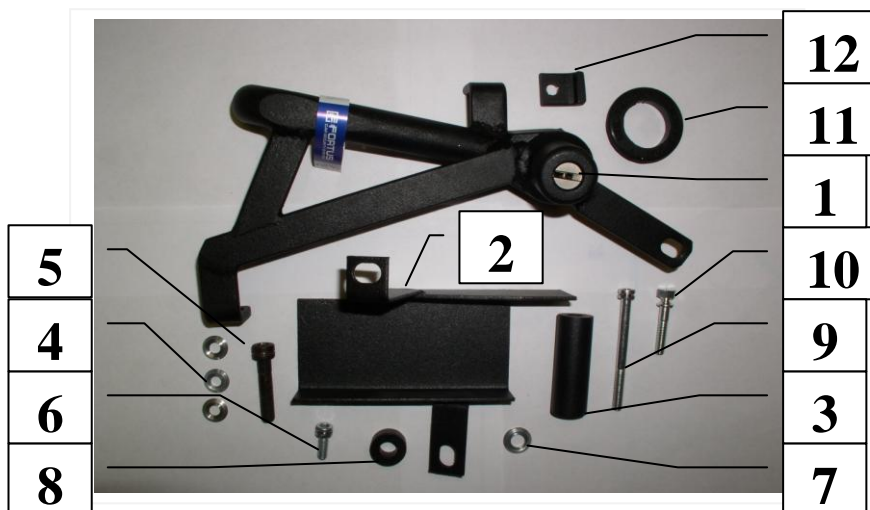


Паспорт Механического Противоугонного Устройства «FORTUS» 152231/01.

Марка а/м	Opel	
Модель а/м	Astra J	
Страна производства а/м	Германия	
Год начала производства а/м	2010	
Год окончания производства а/м	→	
Тип кузова автомобиля а/м	хэтчбек, универсал	
Тип двигателя автомобиля а/м	бензин, дизель	
Объем двигателя а/м	-	
Тип КПП а/м	автомат	
Количество ступеней КПП а/м	6	
Расположение передачи "R" для механических КПП (вперед, назад)	-	
Комментарий к модификации МПУ "Fortus" (Особенности КПП)	A	
Артикул МПУ "Fortus"	152231/01	
Модель (номер) МПУ "Fortus"	2025	
Паспорт МПУ "Fortus" (Инструкция по установке, комплектация)	-	

Комплектация МПУ «FORTUS» 152231/01.



п/п	Артикул	Наименование	Кол-во
1	F-KO-L-2025/A	Замок МПУ	1
2	ZA-2004	Защита МПУ	1
3	ST-C-60-U	Столбик цилиндрический универсальный 60 мм.	1
4	SH-06	Шайба ф6	3
5	BS-C-N-T-08030	Болт срывной М8х30	1
6	BS-C-N-T-06015	Болт срывной М6х15	1
7	SH-08	Шайба ф8	1
8	ST-C-10-U	Столбик цилиндрический универсальный 10 мм.	1
9	BS-C-N-T-06100	Болт срывной М6х100	1
10	BS-C-N-T-06035	Болт срывной М6х35	1
11	MA-30	Декоративная манжета	1
12	KR-2025/A	Кронштейн МПУ	1



Открутить 2 самореза с обеих сторон

1

2




Снять декоративную крышку




Открутить 2 самореза

3

4



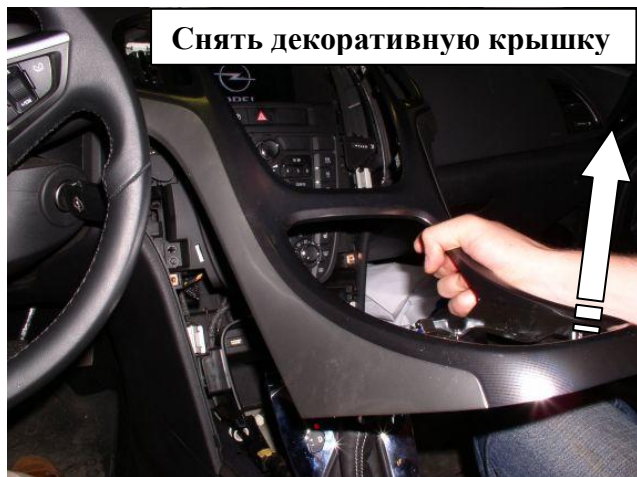
Снять крышку



Снять крышку

5

6



7



8



9



10



11



12




13




14



15




16



17





18





19

20



21

22



23

24



**Разметить, используя разметочный шаблон,
и просверлить в крышке отверстие под
корпус замка, установить крышку на место**

25