

Паспорт Механического Противоугонного Устройства «FORTUS» 152707.

Марка а/м	Toyota	
Модель а/м	RAV 4	
Страна производства а/м	-	
Год начала производства а/м	2013	
Год окончания производства а/м	-	
Тип кузова автомобиля а/м	-	
Тип двигателя автомобиля а/м	-	
Объем двигателя а/м	-	
Тип КПП а/м	типтроник	
Количество ступеней КПП а/м	-	
Расположение передачи "R" для механических КПП (вперед, назад)	-	
Комментарий к модификации МПУ "Fortus" (Особенности КПП)	С	
Артикул МПУ "Fortus"	152707	
Модель (номер) МПУ "Fortus"	2200	
Паспорт МПУ "Fortus" (Инструкция по установке, комплектация)	-	

Комплектация МПУ «FORTUS» 152707.



п/п	Артикул	Наименование	Кол-во
1	F-KO-L-2200/C	Замок МПУ	1
2	BS-C-N-T-08080	Болт срывной М8х80	2
3	SHV-08	Шайба Volvo ф8	2
4	MA-30	Декоративная манжета	1



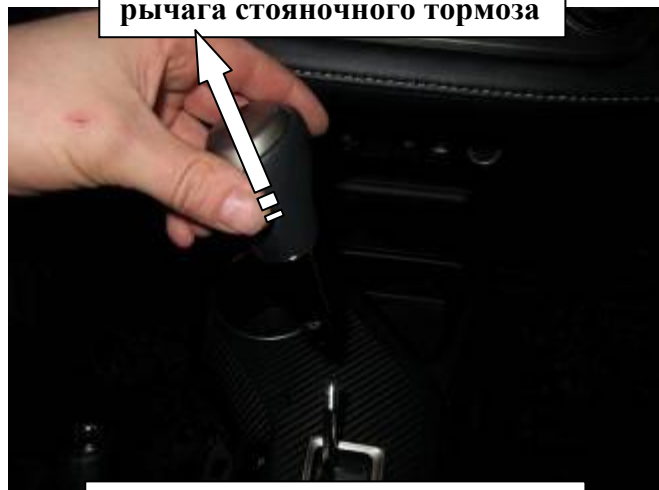
1
Положение рукоятки рычага переключения передач в положении для блокировки



2
Снять декоративный чехол рычага стояночного тормоза



3
Снять боковые крышки с обеих сторон




4
Открутить и снять рукоятку рычага переключения передач



5
Снять верхнюю крышку




6
Снять декоративную планку



Открутить саморез

7



Поднять подлокотник, открутить 4 самореза

8




Снять крышку

9




Открутить саморез

10




Снять консоль

11



Открутить 2 штатных болта селектора

12



Установить замок на селектор, закрутить 2 срывных болта, перевести рычаг переключения передач в положение «Р», произвести и проверить блокировку

13



Разметить, используя разметочный шаблон, отверстие в консоли под корпус замка

14



Просверлить и расширить до 32 мм. отверстие

15



Установить консоль на место

16