


## Паспорт Механического Противоугонного Устройства «FORTUS» 152089/01.

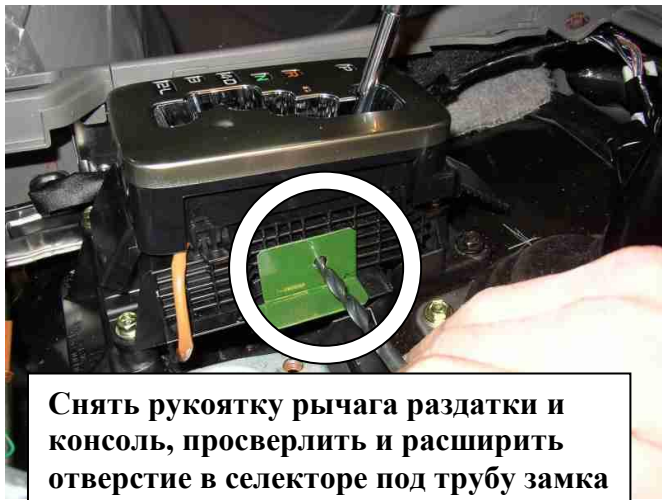
Марка а/м	Toyota
Модель а/м	Land Cruiser 100
Страна производства а/м	Япония
Год начала производства а/м	2002
Год окончания производства а/м	2007
Тип кузова автомобиля а/м	внедорожник
Тип двигателя автомобиля а/м	бензин, дизель
Объем двигателя а/м	-
Тип КПП а/м	автомат
Количество ступеней КПП а/м	-
Расположение передачи "R" для механических КПП (вперед, назад)	-
Комментарий к модификации МПУ "Fortus" (Особенности КПП)	тип селектора "змейка"
Артикул МПУ "Fortus"	152089/01
Модель (номер) МПУ "Fortus"	777
Паспорт МПУ "Fortus" (Инструкция по установке, комплектация)	-



### Комплектация МПУ «FORTUS» 152089/01.



п/п	Артикул	Наименование	Кол-во
1	F-KO-L-777	Замок МПУ	1
2	KR-777.1	Кронштейн МПУ №1	1
3	KR-777.2	Кронштейн МПУ №2	1
4	KR-777.3	Кронштейн МПУ №3	1
5	KR-777.4	Кронштейн МПУ №4	1
6	BS-G-N-T-08080	Болт срывной М8х80	1
7	BS-G-N-T-06020	Болт срывной М6х20	9
8	SH-06	Шайба ф6	1
9	SH-08	Шайба ф8	1
10	MA-30	Декоративная манжета	1



Снять рукоятку рычага раздатки и консоль, просверлить и расширить отверстие в селекторе под трубу замка

1

Открутить 2 штатных болта, установить замок, закрутить 2 срывных болта, перевести рычаг переключения передач в положение «Р», произвести и проверить блокировку



2




Разметить, используя разметочный шаблон, отверстие в консоли под корпус замка

3




Просверлить отверстие, установить консоль на место

4



Установить защиту тяги на тягу под днищем

5



Установить защиту тяги на тягу под днищем

6