


Паспорт Механического Противоугонного Устройства «FORTUS» 152758/01.

Марка а/м	Seat	
Модель а/м	Leon	
Страна производства а/м	-	
Год начала производства а/м	2013	
Год окончания производства а/м	-	
Тип кузова автомобиля а/м	-	
Тип двигателя автомобиля а/м	-	
Объем двигателя а/м	-	
Тип КПП а/м	типтроник	
Количество ступеней КПП а/м	-	
Расположение передачи "R" для механических КПП (вперед, назад)	-	
Комментарий к модификации МПУ "Fortus" (Особенности КПП)	-	
Артикул МПУ "Fortus"	152758/01	
Модель (номер) МПУ "Fortus"	2219	
Паспорт МПУ "Fortus" (Инструкция по установке, комплектация)	-	

Комплектация МПУ «FORTUS» 152758/01.



п/п	Артикул	Наименование	Кол-во
1	F-KO-L-2219	Замок МПУ	1
2	GS-06	Гайка срывная М6	3
3	SHV-06	Шайба Volvo ф6	3
4	MA-30	Декоративная манжета	1



Снять декоративную панель

1




Открутить 2 самореза

2



Снять заднюю крышку

3



Открутить 2 самореза

4



Снять переднюю панель

5




Снять декоративный чехол
рычага стояночного тормоза

6



Вынуть заглушки с обеих сторон

7



Открутить саморезы с обеих сторон

8



Открутить саморезы с обеих сторон

9



Открутить саморез

10



Снять боковые крышки с обеих сторон

11



Открутить саморез

12




Открутить 2 самореза

13



Снять короб

14




Открутить 2 самореза

15



Снять верхнюю консоль

16



Открутить саморезы с обеих сторон, снять нижнюю

17



Открутить саморез

18




19 Просверлить отверстие 22 мм. в стенке селектора под трубу замка




20 Просверлить отверстие 12 мм. в пластиковой детали рычага переключения передач




21 Удалить мешающий пластик селектора



22 Открутить 3 штатные гайки селектора



23 Установить замок на шпильки трубой в отверстие, закрутить срывную гайку



24 Закрутить 2 срывные гайки



25 **Перевести рычаг переключения передач в положение «Р», произвести и проверить блокировку, сорвать гайки**



27 **Просверлить и расширить отверстие**



26 **Разметить, используя разметочный шаблон, отверстие в боковой крышке под корпус замка**



28 **Собрать консоль**