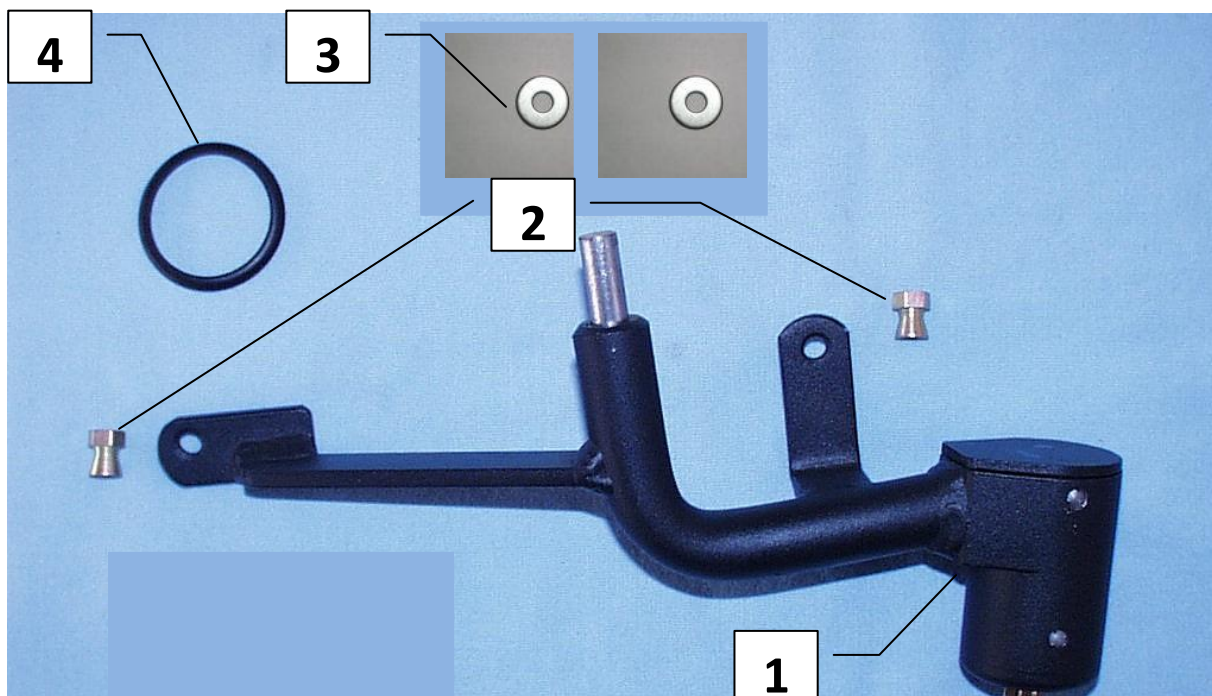


Паспорт Механического Противоугонного Устройства «FORTUS» 102675/01.

Марка а/м	Nissan	
Модель а/м	Primera	
Страна производства а/м	Япония	
Год начала производства а/м	2002	
Год окончания производства а/м	2007	
Тип кузова автомобиля а/м	седан, универсал, хэтчбек	
Тип двигателя автомобиля а/м	бензин, дизель	
Объем двигателя а/м	-	
Тип КПП а/м	автомат	
Количество ступеней КПП а/м	-	
Расположение передачи "R" для механических КПП (вперед, назад)	-	
Комментарий к модификации МПУ "Fortus" (Особенности КПП)	A	
Артикул МПУ "Fortus"	102675/01	
Модель (номер) МПУ "Fortus"	656	
Паспорт МПУ "Fortus" (Инструкция по установке, комплектация)	-	

Комплектация МПУ «FORTUS» 102675/01.



п/п	Артикул	Наименование	Кол-во
1	F-KO-L-656/A	Замок МПУ	1
2	GS-06	Гайка срывающая М6	2
3	SH-06	Шайба ф6	2
4	MA-30	Декоративная манжета	1



Снять декоративный чехол
рычага стояночного тормоза

1




Снять крышку

2



Снять верхнюю крышку

3



Открутить 2 самореза

4




Разъединить разъёмы

5




Открутить 2 самореза

6




Снять боковые крышки с обеих сторон

7



Открутить 2 самореза с обеих сторон

8




Сдвинуть передние сидения до упора вперёд, открутить 2 самореза с обеих сторон, снять консоль

9



Просверлить отверстие в селекторе под трубу замка

10



Открутить 2 штатные гайки селектора, установить замок на шпильки трубой в отверстие, перевести рычаг переключения передач в положение «Р», проверить блокировку, закрутить 2 срывные гайки

11



Удалить мешающую установке замка звукоизоляцию

12



Разметить, используя разметочный шаблон, отверстие в консоли под корпус замка

13



Просверлить отверстие

14



Расширить отверстие

15



Установить консоль на место

16