


## Паспорт Механического Противоугонного Устройства «FORTUS» 152275/03.

|  |           |   |
|--|-----------|---|
| Марка а/м  | Nissan    |  |
| Модель а/м   | Almera    |   |
| Страна производства а/м  | -         |   |
| Год начала производства а/м                                    | 2013      |   |
| Год окончания производства а/м                                 | →         |   |
| Тип кузова автомобиля а/м                                      | -         |   |
| Тип двигателя автомобиля а/м                                   | -         |   |
| Объем двигателя а/м  | -         |   |
| Тип КПП а/м  | механика  |   |
| Количество ступеней КПП а/м                                    | 5         |   |
| Расположение передачи "R" для механических КПП (вперед, назад) | назад     |   |
| Комментарий к модификации МПУ "Fortus" (Особенности КПП)       | A         |   |
| Артикул МПУ "Fortus"   | 152275/03 |   |
| Модель (номер) МПУ "Fortus"                                    | 2050      |   |
| Паспорт МПУ "Fortus" (Инструкция по установке, комплектация)   | -         |   |

### Комплектация МПУ «FORTUS» 152275/03.



| п/п | Артикул        | Наименование                        | Кол-во |
|-----|----------------|-------------------------------------|--------|
| 1   | F-KO-P         | Копрус прямоходный                  | 1      |
| 2   | MA-30          | Декоративная манжета                | 1      |
| 3   | GS-08          | Гайка срывная М8                    | 2      |
| 4   | SH-08          | Шайба ф8                            | 2      |
| 5   | BS-C-V-T-06010 | Болт внутренний срывной тупой М6х10 | 3      |
| 6   | KR-2050        | Кронштейн МПУ                       | 1      |




1

2



3

4



5

6




7



8



9



10



11



12

Вставить цилиндр замка в кронштейн, зафиксировать 2 болтами



13



Разметить отверстие в консоли под замок с помощью шаблона

14



Просверлить в консоли отверстие под замок, установить консоль на место

15