


Паспорт Механического Противоугонного Устройства «FORTUS» 152202.

Марка а/м	Mitsubishi	
Модель а/м	Pajero Sport	
Страна производства а/м	-	
Год начала производства а/м	2008	
Год окончания производства а/м	→	
Тип кузова автомобиля а/м	-	
Тип двигателя автомобиля а/м	-	
Объем двигателя а/м	-	
Тип КПП а/м	типтроник	
Количество ступеней КПП а/м	-	
Расположение передачи "R" для механических КПП (вперед, назад)	-	
Комментарий к модификации МПУ "Fortus" (Особенности КПП)	А/белый селектор	
Артикул МПУ "Fortus"	152202	
Модель (номер) МПУ "Fortus"	1296	
Паспорт МПУ "Fortus" (Инструкция по установке, комплектация)	-	

Комплектация МПУ «FORTUS» 152202.



п/п	Артикул	Наименование	Кол-во
1	F-KO-L-1296/A	Замок МПУ	1
2	GS-08	Гайка срывающая М8	2
3	SHV-08	Шайба ф8 защитная	2
4	MA-30	Декоративная манжета	1



Открутить и снять рукоятку раздатки

1

2



Снять декоративный колпак, открутить 2 самореза, снять рукоятку рычага переключения передач


3



Снять клипсы с обеих сторон


4

Открутить 2 болта, снять заднюю консоль



5

Открутить 2 болта, разомкнуть клипсы (осторожно!!!), снять переднюю консоль




6

Открутить 2 болта



7

Установить замок



8

Разметить мешающий пластик



9

Удалить мешающий пластик



10

Установить переднюю консоль



11

Разметить, используя разметочный шаблон, и просверлить в передней консоли отверстие под корпус замка, установить консоль на место



12